

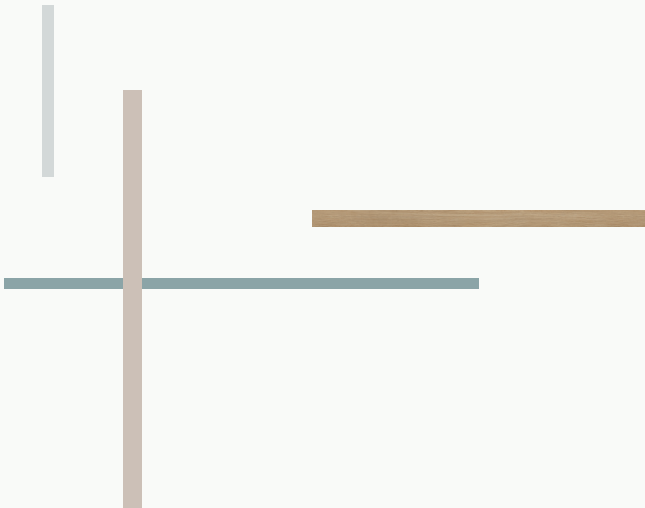

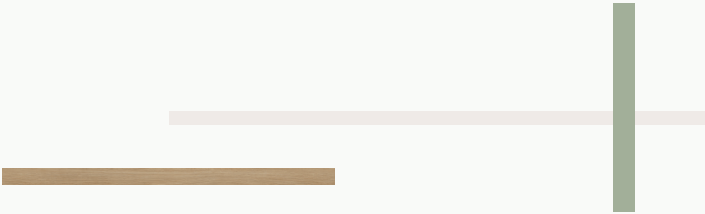


C O L E Ç Ã O

# CLÁSSICOS

*Seu clássico é seu atemporal*

L A N Ç A M E N T O S






# Conheça a Coleção Clássicos e a nova textura Lizze

A Greenplac preparou um material exclusivo com tudo que você precisa saber sobre os lançamentos de 2025.



# **Ser Clássico é ser Atemporal**

Apresentamos a Coleção Clássicos,  
uma seleção especial de unicolores,  
madeirados e uma nova textura  
desenvolvida para resistir na decoração,  
permanecer em tendência e conviver no  
ambiente de maneira contemporânea,  
mesmo com o passar do tempo.







**NOGUEIRA ROMANI**  
Linha Essenziale

**CARVALHO AVENNA**  
Linha Essenziale



**ÁRIA**  
Linha Colore

**GIARDINO**  
Linha Colore

**GREIGE**  
Linha Colore

**LAGO**  
Linha Colore

**VITRA**  
Linha Colore



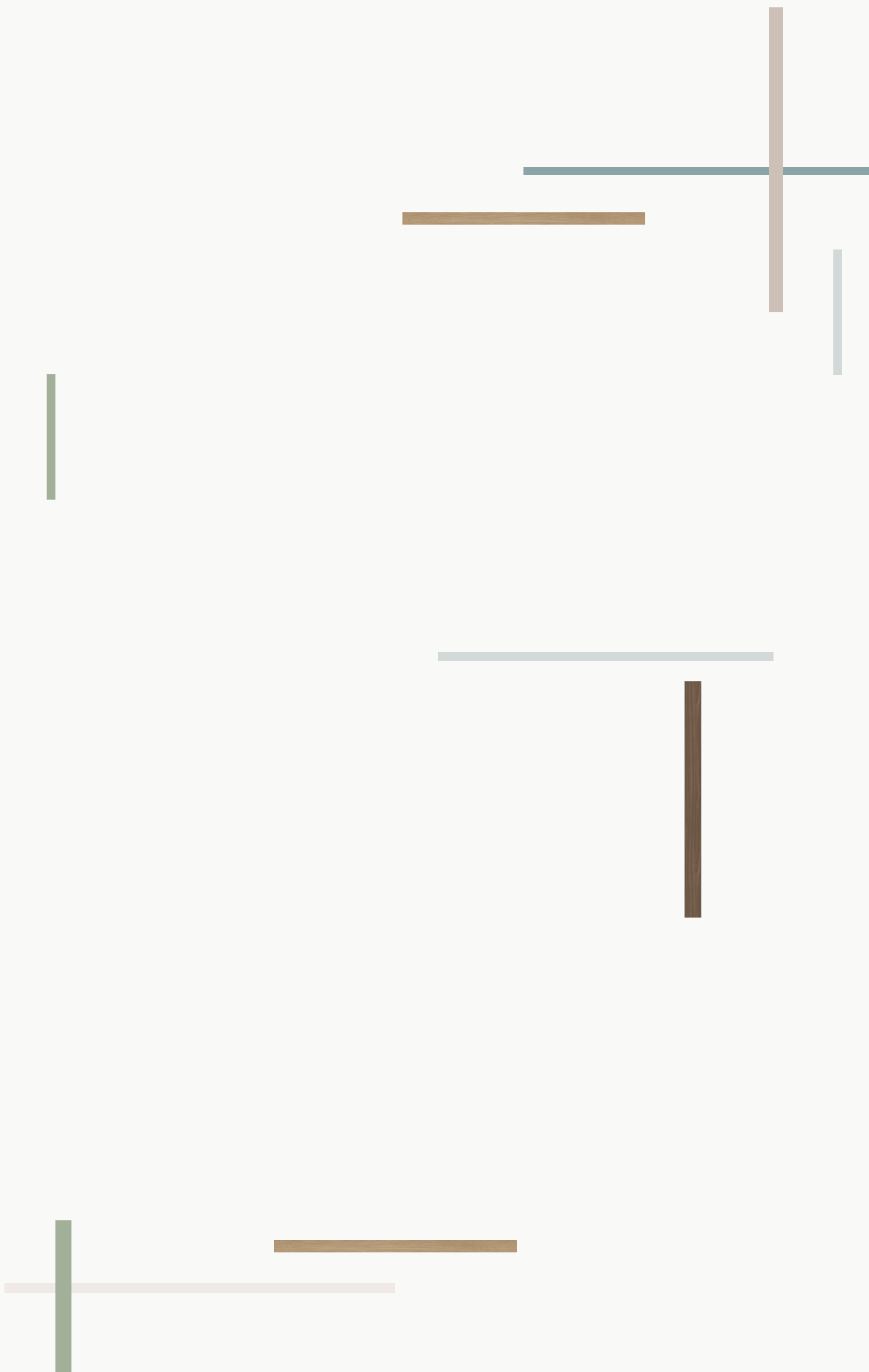
# MADEIRADOS ETERNOS



**CARVALHO AVENNA**  
Linha Essenziale



**NOGUEIRA ROMANI**  
Linha Essenziale



# CARVALHO AVENNA

## Linha Essenziale

Elegante em serenidade, este carvalho natural renova esta tradicional escolha de madeirado clássico. O padrão Carvalho Avenna apresenta características nativas da espécie, muito valorizada na decoração brasileira. Em tonalidade clara aquecida, com veios suaves que vão do bege ao marrom claro, ele confere aconchego e sofisticação aos ambientes, criando uma conexão imediata com a natureza.





CARVALHO AVENNA



# NOGUEIRA ROMANI

## Linha Essenziale

Em tonalidade marrom dourado, com a característica linheira e profunda da nogueira clássica, este padrão, Nogueira Romani, leva textura e se destaca na movelaria com precisão quase artesanal quando aplicado em grande escala, inclusive em paredes e tetos. Também se apresenta muito bem em espaços corporativos.






NOGUEIRA ROMANI




# L177E


NOVA TEXTURA

O equilíbrio entre o texturizado, o matte acetinado e o super matte. Um acabamento micro, suave ao toque, resistente e sem reflexo.

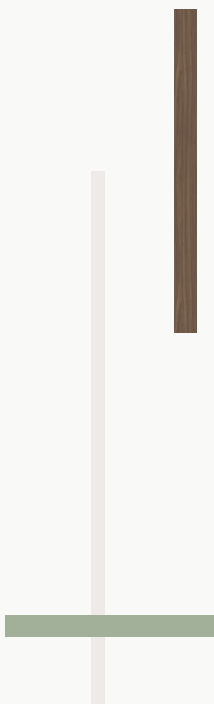








# UNICOLORS ESSENCIAIS





# ÁRIA

Linha Colore

Associado à pureza, mas com uma abordagem mais suave e acolhedora do que o branco puro, o padrão Ária off-white é uma tonalidade neutra e indispensável na decoração para suavizar ambientes, ou mesmo propor um visual monocromático elegante.



ÁRIA  
Linha Colore

FREIJÓ AMAZONAS  
Linha Natural

ÁRIA

# GIARDINO

## Linha Colore

A suavidade desta tonalidade verde ganha ainda mais vida na textura Lizze. Essa cor representa o jardim nos ambientes internos e propõe sensações de calma e tranquilidade. Harmonizando facilmente com tons neutros, o padrão Giardino se integra bem a diferentes projetos.



GIARDINO



# GREIGE

## Linha Colore

Discreta combinação entre o bege e a tonalidade cinza, o padrão Greige está na lista das principais cores procuradas por arquitetos e designers. Caracterizado por ser o equilíbrio entre o frio dos tons acinzentados e o calor do bege, é a opção ideal para espaços contemporâneos, sofisticados e atemporais.





GREIGE

# LAGO

## Linha Colore

A cor azul que faltava na paleta de tons suaves e atemporais. O padrão Lago proporciona uma atmosfera serena aos ambientes. Com uma tonalidade azul acinzentada, é ideal para criar espaços relaxantes, perfeito para quartos, salas de estar e cozinhas.



LAGO

# VITRA

## Linha Colore

Cor indispensável para muitos projetos, a tonalidade deste padrão Vitra se aproxima do clássico cinza cristal, perfeito para projetos de longevidade.



VITRA



**Acesse nossas redes sociais:**



@greenplacmdf



/GreenplacMDF



@greenplacmdf



/Greenplac MDF

**Conheça nosso site:**

**[www.greenplac.com.br](http://www.greenplac.com.br)**